

LIGHT COMMERCIAL

 **IMMERGAS**

1964-2014 50th ANNIVERSARY



ΝΕΑ ΣΕΙΡΑ

VICTRIX PRO ErP

ΛΕΒΗΤΕΣ ΑΕΡΙΟΥ
ΣΥΜΠΥΚΝΩΣΗΣ
ΜΕΓΑΛΗΣ ΙΣΧΥΟΣ



VICTRIX PRO ErP

Επιτοίχιος λέβητας συμπύκνωσης μόνο για θέρμανση

- Μεγάλη γκάμα λεβήτων (5 διαφορετικά μοντέλα)
- Υψηλή απόδοση και χαμηλές εκπομπές ρύπων χάρη στην νέα τεχνολογία συμπύκνωσης
- Αυξομείωση της παραγωγής θερμότητας από 10 έως 100%
- Δυνατότητα εσωτερικής ή εξωτερικής εγκατάστασης (χάρη στο ειδικό καπάκι προφύλαξης)
- Διπλός αισθητήρας NTC για βέλτιστο έλεγχο θερμοκρασίας
- Νέα ηλεκτρονική πλακέτα εφοδιασμένη με μικροεπεξεργαστή
- Ηλεκτρονική έναυση και διαχείριση του λέβητα
- Νέοι inverter κυκλοφορητές χαμηλής κατανάλωσης
- Νέες υδραυλικές επιλογές και συστήματα καμινάδων για την 'εν σειρά' εγκατάσταση λεβήτων (μέχρι 5 λέβητες)
- Απλή εγκατάσταση 'εν σειρά' (μέγιστο δυο λέβητες χωρίς ηλεκτρονικό ρυθμιστή)
- Αντιπαγωτική προστασία στους -5 °C

ΝΕΟΣ



Μοντέλο	Διαστάσεις (Υ x Π x Β) mm	Βάρος άδειου λέβητα kg
VICTRIX PRO 35 ErP	843 x 450 x 457	51,2
VICTRIX PRO 55 ErP	843 x 450 x 457	51,4
VICTRIX PRO 80 ErP	1038 x 608 x 502	79,5
VICTRIX PRO 100 ErP	1038 x 608 x 632	95,9
VICTRIX PRO 120 ErP	1038 x 608 x 632	102,5

Μοντέλο	Κωδικός	Θερμική απόδοση σε kW		Απόδοση (Ονομαστική/ελάχιστη)		Ηλεκτρική Προστασία
		80-60 °C	50-30 °C	80-60 °C	50-30 °C	
VICTRIX PRO 35 Erp	3.024488	34,0	37,3	97,3%	107,0%	IPX5D
VICTRIX PRO 55 Erp	3.024489	49,9	54,8	97,3%	106,8%	IPX5D
VICTRIX PRO 80 Erp	3.024490	73,0	80,3	97,0%	106,6%	IPX5D
VICTRIX PRO 100 Erp	3.024491	90,0	98,8	97,5%	107,0%	IPX5D
VICTRIX PRO 120 Erp	3.024492	111,0	121,7	97,3%	106,7%	IPX5D

Kit Καμινάδων της Πράσινης σειράς

Τύπος	Κωδικός
Kit οριζόντιο τερματικό Φ80	3.015255
Kit κάθετο τερματικό Φ80	3.015256
Ανοξείδωτο Kit κάθετο τερματικό Φ80 NEW	3.024295
Kit οριζόντιο Φ80 για σύνδεση σε κεντρική καμινάδα	3.015254
Kit κάθετης εξαγωγής Φ80/125	3.015243
Kit οριζόντιας εξαγωγής Φ80/125	3.015242
Kit οριζόντιας εξαγωγής Φ160 με κλαπέ για την σύνδεση 'εν σειρά' 2 Victrix Pro ErP 35/55	3.024279
Kit οριζόντιας εξαγωγής Φ200 με κλαπέ για την σύνδεση 'εν σειρά' 2 Victrix Pro ErP 80/100/120	3.024281



➤ Υδραυλικές επιλογές για αυτόνομη εγκατάσταση ενός λέβητα Victrix Pro ErP 35/55/80/100/120






Τα παρακάτω υδραυλικά αξεσουάρ, δίνονται (προαιρετικά) για την αυτόνομη εγκατάσταση ενός λέβητα Victrix Pro ErP

Τύπος	Περιγραφή	Κωδικός
<p>Κιτ ασφαλείας για Victrix Pro ErP 35/55/80/100/120</p> <p>NEW</p>	 <p>Το κιτ περιλαμβάνει : θερμόμετρο, θερμοστάτη με χειροκίνητη επαναφορά, αναμονή σύνδεσης για μέτρηση πίεσης, διακόπτης πίεσης με χειροκίνητη επαναφορά, αναμονή σύνδεσης δοχείου διαστολής, διακόπτης πίεσης για την ελάχιστη πίεση και βαλβίδα αντεπιστροφής για το αέριο. Συμπεριλαμβάνεται και η μόνωση.</p>	3.023949
<p>Κιτ τρίοδης βαλβίδας για σύνδεση με ξεχωριστό boiler ζεστού νερού χρήσης για Victrix Pro ErP 35/55/80/100/120</p> <p>NEW</p>	 <p>Το κιτ συμπεριλαμβάνει τον αισθητήρα θερμοκρασίας για το ξεχωριστό boiler ζεστού νερού χρήσης. Η παροχή ρεύματος είναι 220V. Συμπεριλαμβάνεται και η μόνωση.</p>	3.023950
<p>Υδραυλικός συλλέκτης DN 100 για Victrix Pro ErP 35 / 55</p> <p>NEW</p>	 <p>Ειδικές διαστάσεις για μεγάλα θερμικά συστήματα με υψηλή περιεκτικότητα σε νερό. Εξοπλισμένα με φίλτρο συλλόγησης βρωμιάς επί του σωλήνα επιστροφής. Συμπεριλαμβάνεται και η μόνωση.</p>	3.023951
<p>Υδραυλικός συλλέκτης DN 125 για Victrix Pro ErP 80 / 100 / 120</p> <p>NEW</p>		3.023952
<p>Εξωτερικός αισθητήρας θερμοκρασίας αντιστάθμισης για Victrix Pro ErP 35/55/80/100/120</p> <p>NEW</p>	 <p>Συνδεδεμένο στην πλακέτα του λέβητα, βελτιστοποιεί την κατανάλωση της ενέργειας του λέβητα για την διόρθωση της θερμοκρασία που τροφοδοτεί το δίκτυο, ώστε να γίνεται με ομαλή λειτουργία</p>	3.015266
<p>Τηλεχειριστήριο λειτουργίας για λέβητα Victrix Pro ErP 35/55/80/100/120</p> <p>NEW</p>	 <p>Είναι μια μονάδα ελέγχου η οποία χρησιμεύει για την βελτιστοποίηση της κλιματικής διαχείρισης της θερμοκρασίας στα δωμάτια μας. Μπορεί να χρησιμοποιηθεί μόνο σε συστήματα που ελέγχουν μία θερμοκρασία χώρου.</p>	3.020358
<p>CRONO 7 για Victrix Pro ErP 35/55/80/100/120</p>	 <p>Θερμοστάτης ON/OFF για τον έλεγχο της λειτουργίας του λέβητα σύμφωνα με τις ρυθμίσεις του χρόνου και της θερμοκρασίας (άνεση και οικονομία).</p>	3.021622
<p>Κιτ αντιπαγωτικής προστασίας - 15 °C για Victrix Pro ErP 35/55/80/100/120</p>	<p>Κυρίως μπορούν να χρησιμοποιηθούν σε λέβητες υπαίθριων εγκαταστάσεων με ελάχιστη θερμοκρασία -15 °C</p>	3.024513
<p>Στάντ εγκατάστασης για τους λέβητες Victrix Pro ErP 35/55/80/100/120</p> <p>NEW</p>	 <p>Σχεδιάστηκαν για να επίλυουν τις περιπτώσεις εγκατάστασης, στην οποία οι τοίχοι του χώρου δεν μπορούν να χρησιμοποιηθούν. Με αυτή την κατασκευή, είναι απαραίτητο να γίνετε παραγγελία ένα κιτ για κάθε λέβητα που θα εγκατασταθεί. Είναι εγκεκριμένα για εγκατάσταση και έξω από το κτίριο.</p>	3.024246



Υδραυλικές επιλογές για την “έν σειρά” εγκατάσταση των Victrix PRO ErP 35/55/80/100/120

Τα παρακάτω υδραυλικά αξεσουάρ, δίνονται (προαιρετικά) για την εγκατάσταση 2 λεβήτων Victrix Pro ErP σε “έν σειρά”.

Τύπος	Περιγραφή	Κωδικός
<p>Κιτ υδραυλικού συλλέκτη διατομής 2 ½” για την σύνδεση 2 Victrix Pro ErP 35/55 σε εγκατάσταση ‘έν σειρά’.</p> <p>NEW</p>	 <p>Το κιτ για την σύνδεση 2 Victrix Pro ErP 35/55 σε ‘έν σειρά’ περιλαμβάνει: 2 βάνες , μια τριόδη βαλβίδα ανακούφισης και μια βαλβίδα αντεπιστροφής για κάθε λέβητα. Συμπεριλαμβάνεται και η μόνωση.</p>	3.023953
<p>Κιτ ασφαλείας διατομής 2” ½ για Victrix Pro ErP 35/55 εγκαταστημένα σε ‘έν σειρά’.</p> <p>NEW</p>	 <p>Το κιτ περιλαμβάνει : θερμόμετρο, θερμοστάτη με χειροκίνητη επαναφορά, αναμονή σύνδεσης για μέτρηση πίεσης, διακόπτης πίεσης με χειροκίνητη επαναφορά, αναμονή σύνδεσης δοχείου διαστολής, διακόπτης πίεσης για την ελάχιστη πίεση και βαλβίδα αντεπιστροφής για το αέριο. Συμπεριλαμβάνεται και η μόνωση.</p>	3.023955
<p>Κιτ υδραυλικού συλλέκτη διατομής DN 100 (φλαντζωτή σύνδεση) για την σύνδεση 2 Victrix Pro ErP 80/100/120 σε εγκατάσταση ‘έν σειρά’.</p> <p>NEW</p>	 <p>Το κιτ για την σύνδεση 2 Victrix Pro ErP 80/100/120 σε ‘έν σειρά’ περιλαμβάνει: 2 βάνες , μια τριόδη βαλβίδα ανακούφισης και μια βαλβίδα αντεπιστροφής για κάθε λέβητα. Συμπεριλαμβάνεται και η μόνωση.</p>	3.023959
<p>Κιτ ασφαλείας διατομής DN 100 (φλαντζωτή σύνδεση) για Victrix Pro ErP 80/100/120 εγκαταστημένα σε ‘έν σειρά’.</p> <p>NEW</p>	 <p>Το κιτ περιλαμβάνει : θερμόμετρο, θερμοστάτη με χειροκίνητη επαναφορά, αναμονή σύνδεσης για μέτρηση πίεσης, διακόπτης πίεσης με χειροκίνητη επαναφορά, αναμονή σύνδεσης δοχείου διαστολής, διακόπτης πίεσης για την ελάχιστη πίεση και βαλβίδα αντεπιστροφής για το αέριο. Συμπεριλαμβάνεται και η μόνωση.</p>	3.023961
<p>Υδραυλικός διαχωριστής για εγκατάσταση των 100 kw</p> <p>NEW</p>	 <p>Διαχωριστής με κοχλιωτές συνδέσεις των 2 1/2. Η μόνωση συμπεριλαμβάνεται</p>	3.020839
<p>Υδραυλικός διαχωριστής για εγκατάσταση των 200 kw</p> <p>NEW</p>	<p>Διαχωριστής με κοχλιωτές συνδέσεις των 2 1/2. Η μόνωση συμπεριλαμβάνεται</p>	3.021378
<p>Υδραυλικός διαχωριστής για εγκατάσταση των 350 kw</p>	<p>Διαχωριστής με φλαντζωτές συνδέσεις των DN 100 και από την πλευρά του λέβητα αλλά και από την πλευρά του συστήματος Η μόνωση συμπεριλαμβάνεται</p>	3.023965