

# Ταχεία Βαθμονόμηση

IMMERGAS

Για να γίνει ενεργοποίηση της ταχείας βαθμονόμησης ο λέβητας θα πρέπει να είναι σε αναμονή και να μην υπάρχει κάποια ζήτηση (ζ.ν.χ ή θέρμανση)



Τοποθετούμε το κουμπί του ζ.ν.χ στην θέση (6) και το κουμπί της θέρμανσης στην θέση (9).








Πατήστε το κουμπί "reset" για 8 δευτερόλεπτα για να ενεργοποιήσετε την λειτουργία "Καπνοκαθαριστής"



Customer service

# Ταχεία Βαθμονόμηση

IMMERGAS

Όταν η λειτουργία 'Καπνοκαθαριστής' ενεργοποιηθεί (αναβοσβήνουν ) , πιέζουμε το κουμπί "info" για 3 δευτερόλεπτα και ενεργοποιείται η λειτουργία της Ταχείας Βαθμονόμησης (αναβοσβήνουν    )



Customer service

# Ταχεία Βαθμονόμηση

Όταν η λειτουργία έχει ενεργοποιηθεί, η PCB ενεργοποιεί την βαλβίδα αερίου ώστε να ανιχνεύσει την τάση της ανάφλεξης της.

Μετά από αυτό η PCB ρυθμίζει την βαλβίδα αερίου ώστε να επιτευχθεί η προκαθορισμένη τιμή της σύνθετης αντίστασης στην μέγιστη ισχύ, ενδιάμεση ισχύ και την ελάχιστη ισχύ.

Η βαθμονόμηση προχωρά αυτόματα χωρίς την δυνατότητα ρύθμισης της φλόγας και κατά συνέπεια τις τιμές του CO<sub>2</sub>.

Κατά την διάρκεια των φάσεων αυτών, η οθόνη δείχνει εναλλακτικά την θερμοκρασία και την ισχύς του λέβητα ( 99% , 44% και 00% ).



*Η βαθμονόμηση τελειώνει μόνη της, αυτόματα.*

